

【ヘッダーの設定】

[ファイル]→[ページ設定]・[余白] → “用紙の端からの距離” ヘッダー 23mm

[ファイル]→[ページ設定]・[その他]→ “ヘッダーとフッター”

奇数/偶数ページ別指定・先頭ページ別指定

大分大学教育学部研究紀要 (Res. Bull. Fac. Educ., Oita Univ.)

ヘッダー

23mm (65.2pt)

上余白

36mm

(102.05pt)

ページ数は、日本語（横書き・縦書き）、欧文ともに、アブストラクト、図表等を含めて16ページを限度とする。

大分大学教育学部研究紀要割付け見本 (MS 明朝・16pt)

—副題 MS 明朝 12pt—

1名の場合 分大太郎* (MS 明朝 12ポイント 中央揃え)

2名の場合 分大太郎*・大分花子**

3名以上の場合 分大太郎*¹・大分花子*²・大次郎*³

4文字空ける

【要旨】

2文字空ける

日本語要旨, MS 明朝・Century10.5ポイント, 日本語要旨

4文字空ける

2行空ける

1行空ける

【キーワード】 キーワード MS 明朝 Century 10.5ポイント

2文字空ける

1文字空ける

2行空ける

I 大見出し (MS ゴシック・Arial 12pt。中央揃え)

本文 (MS 明朝・Century 10.5pt)。

句読点は全て「,」と「。」を使用する。

1行空ける

1 中見出し (MS ゴシック・Arial 11pt)

本文

1文字空ける

① 小見出し (MS 明朝・Century 10.5ポイント)

本文.....

II 大見出しと中見出しが連続する場合

1 中見出し

本文

III 図表の挿入



図のてすと

2

文

字

空

け

図表は原則として著者が挿入する。

図表番号はMS ゴシック 10ポイント。

余白にはみ出ないように設定する。

図表と本文との間は、上下1行、左右2文字分空けること。

1行空ける

令和 年 月 日受理

3名以上は、*1, *2, *3とする。

脚注

*ぶんだい・たろう 大分大学教育学部大講座名 (専門分野名)

MS 明朝・Century

**おおいた・はなこ 大分大学大学院教育学研究〇〇専攻〇〇コース

10ポイント

下余白

25mm

(70.9pt)

【ページ設定】

[ファイル]→[ページ設定] “文字数と行数” 42字×40行

[ファイル]→[ページ設定] “余白” <印刷の形式> 見開きページ

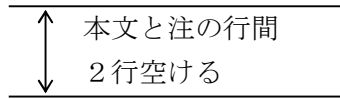
2023.9.14 改正

【欄外見出し】

MS 明朝 9pt


偶数ページには著者の名字を，3ページ以降の奇数ページには投稿カードに記入した欄外見出しを記入して下さい。

1名の時 大 分
2名の時 大 分・分 大
3名以上の時 大分・分大・大



注釈・参考文献 (ゴシック体 11ポイント中央揃え)

- 1) MS 明朝・Century 10pt 行間 14pt
- 2) 参考文献の記入方法は，各分野の例に従って下さい。



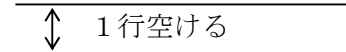
Oita Univ (欧文表題 Century・16pt) :

Mihon (欧文表題 Century・12pt)

- 1名の時 BUNDAI, Taro (欧文著者名 Century※姓は小型英大文字・12pt)
- 2名の時 BUNDAI, Taro and OITA, Hanako
- 3名以上の時 BUNDAI, T., OITA, H. and DAI, J.



半角5スペース空ける Abstract (Arial 12pt 中央揃え)



	←→	Abstract Abstract Abstract Abstract Abstract Abstract. Abstract AbstractAbstract Abstract Abstract Abstract Abstract . . . Century 10.5pt	←→
		↓ 1行空ける	
		【Key words】 Key words, Key words, Key words, Key words, Key words, Key words, Key words, Century・10.5pt	

4文字空ける

4文字空ける

半角8スペース

半角8スペース

※アブストラクトがページをまたぐ場合は，次ページから開始する。

欄外見出し

